

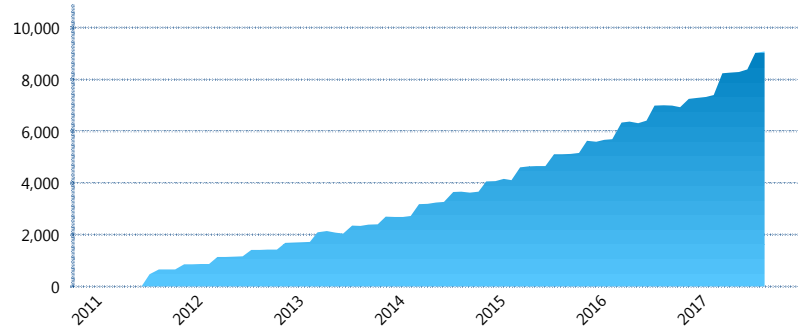
### I. INFORMACIÓN FINANCIERA

#### I) Detalles del Fondo

Detalles del Fondo	
Razón Social	Multifondo de Previsión 4 XXI Banorte Sifore, S.A. de C.V.
Inicio de Operaciones	11/02/2011
Tipo de Fondo	Previsión Social
Clave Bolsa	CJUBILA
Activos Administrados *	9,088
ISIN	MX54CJ000054
Comisión Anual	No Disponible
Administrador	Afore XXI Banorte, S.A. de C.V.
Director General	Mtro. Juan Manuel Valle Pereña
Presidente del Consejo	C. Fernando Solís Soberón

#### Activos Administrados \*

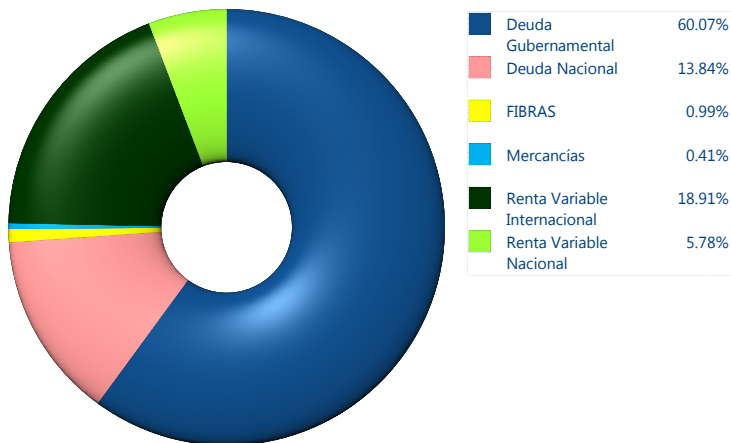
\$9,088



\*Cifras en millones de pesos

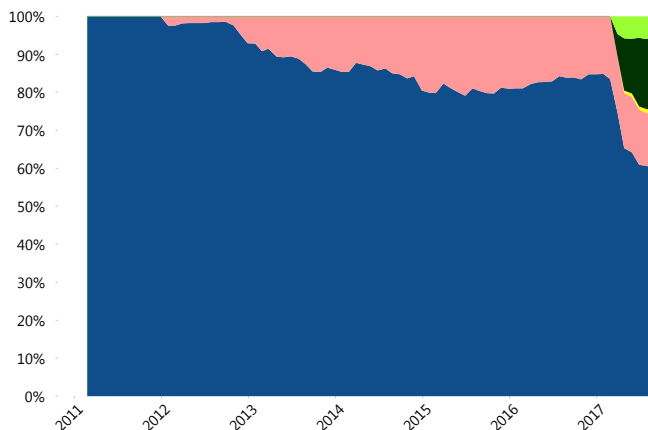
Contiene el efecto de fusiones, cortes transversales y transferencias por edad. Para mayor información consultar: <http://www.consar.gob.mx/gobmx/Aplicativo/Factsheets/EC/ECSAR.pdf>

#### II) Inversiones



Tipo de Instrumento		XXI-Banorte (...)	Sistema Adicional...
Renta Variable Nacional	Renta Variable Nacional	5.78%	4.29%
	<b>Total</b>	<b>5.78%</b>	<b>4.29%</b>
Renta Variable Internacional	Renta Variable Internacional	18.91%	13.43%
	<b>Total</b>	<b>18.91%</b>	<b>13.43%</b>
Mercancías	Mercancías	0.41%	0.27%
	<b>Total</b>	<b>0.41%</b>	<b>0.27%</b>
FIBRAS	FIBRAS	0.99%	1.31%
	<b>Total</b>	<b>0.99%</b>	<b>1.31%</b>
Estructurado	Estructurados	0.00%	0.05%
	<b>Total</b>	<b>0.00%</b>	<b>0.05%</b>
Deuda Nacional	Alimentos	0.00%	0.23%
	Automotriz	0.36%	0.09%
	Banca de Desarrollo	2.41%	1.61%
	Bancario	0.58%	1.19%
	Bebidas	0.09%	0.09%
	Cemento	0.00%	0.01%
	Centros Comerciales	0.00%	0.00%
	Consumo	0.46%	0.17%
	Empresas Productivas del Estado	3.76%	2.79%
	Estados	0.19%	1.61%
	Europesos	1.41%	0.89%
	Grupos Industriales	0.00%	0.05%
	Infraestructura	1.00%	1.63%
	Otros	0.50%	0.46%
	Papel	0.00%	0.01%
	Serv. Financieros	0.08%	0.05%
	Telecom	0.53%	0.28%
Transporte	0.00%	0.01%	
Vivienda	2.48%	1.66%	
<b>Total</b>	<b>13.84%</b>	<b>12.81%</b>	
Deuda Internacional	Deuda Internacional	0.00%	0.01%
	<b>Total</b>	<b>0.00%</b>	<b>0.01%</b>
Deuda Gubernamental	BONDESD	4.75%	14.98%
	BONOS	20.97%	15.74%
	BPA182	0.76%	0.38%
	BPAS	0.00%	0.20%
	BPAT	0.00%	3.01%
	CBIC	0.00%	0.11%
	CETES	5.06%	10.42%
	REPORTO	3.59%	3.50%
	UDIBONO	24.95%	19.35%
	UMS	0.00%	0.12%
<b>Total</b>	<b>60.07%</b>	<b>67.83%</b>	
<b>Total</b>	<b>100.00%</b>	<b>100.00%</b>	

#### Evolución de Inversiones



\*\*Considera las inversiones de todo el grupo de SIEFORES Adicionales  
Cifras al cierre de agosto de 2017

### III) Desempeño

#### Rendimiento Bolsa

Tipo	XXI-Banorte (SPS4)	Sistema Adicionales
1 año	3.43%	5.02%
2 años	4.53%	5.41%
3 años	3.74%	4.45%
5 años	3.99%	4.86%

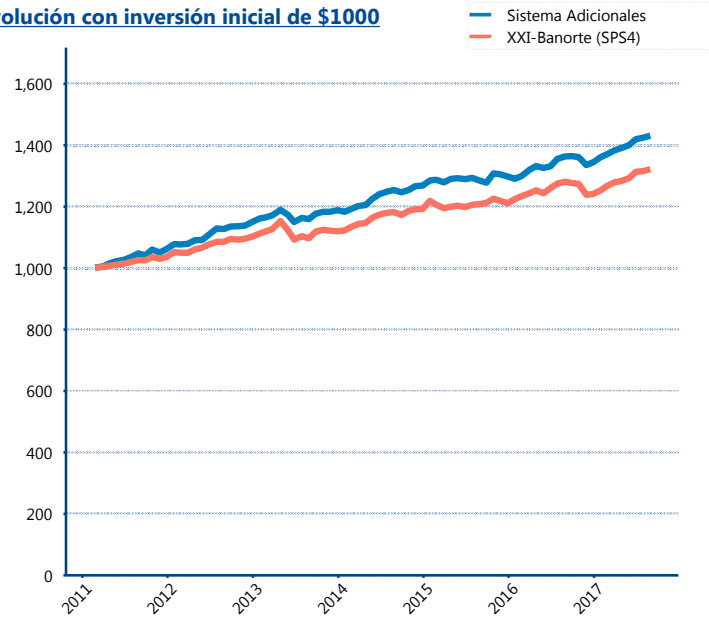
#### Indicador de Rendimiento Neto

N/A

N/A

N/A

#### Evolución con inversión inicial de \$1000



Construido con el precio de la Siefore registrado en la Bolsa Mexicana de Valores

### IV) Medidas de sensibilidad y riesgos

#### Evolución del Plazo Promedio Ponderado

